

УТВЕРЖДАЮ
Председатель комиссии по
проведению специальной оценки
условий труда

Хомутов А. С.

(подпись, фамилия, инициалы)

«08» 09 2020 г.

ОТЧЕТ

о проведении специальной оценки условий труда

Акционерное общество "Алтайвитамины"

(полное наименование работодателя)

659325, Алтайский край, г.Бийск, ул.Заводская, дом №69

(место нахождения и осуществления деятельности работодателя)

2226002532

(ИНН работодателя)



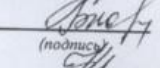

1022200553540

(ОГРН работодателя)

21.20.1

(код основного вида экономической деятельности по ОКВЭД)

Члены комиссии по проведению
специальной оценки условий труда:

| | | |
|--|-------------------------------|----------------------|
|  (подпись) | Хмелева А.М. (Ф.И.О.) | 08.09.2020 (дата) |
|  (подпись) | Никулинская Т.В. (Ф.И.О.) | 08.09.2020 (дата) |
|  (подпись) | Благодаренко Е.А. (Ф.И.О.) | 08.09.2020 (дата) |
|  (подпись) | Мясникова Н.В. (Ф.И.О.) | 08.09.2020 (дата) |

Сводная ведомость результатов проведения специальной оценки условий труда

Таблица 1

| Наименование | Количество рабочих мест и численность работников, занятых на этих рабочих местах | | Количество рабочих мест и численность занятых на них работников по классам (подклассам) условий труда из числа рабочих мест, указанных в графе 3 (единиц) | | | | | | | |
|---|--|---|---|---------|---------|-----|-----|-----|---------|--|
| | всего | в т.ч., на которых проведена специальная оценка условий труда | класс 1 | класс 2 | класс 3 | | | | класс 4 | |
| 1 | 2 | 3 | 4 | 5 | 3.1 | 3.2 | 3.3 | 3.4 | 10 | |
| Рабочие места (сл.) | 12 | 12 | 0 | 7 | 5 | 0 | 0 | 0 | 0 | |
| Работники, занятые на рабочих местах (чел.) | 17 | 17 | 0 | 7 | 10 | 0 | 0 | 0 | 0 | |
| из них женщины | 10 | 10 | 0 | 1 | 9 | 0 | 0 | 0 | 0 | |
| из них лиц в возрасте до 18 лет | 0 | 0 | 0 | 0 | 0 | 0 | 0 | 0 | 0 | |
| из них инвалидов | 0 | 0 | 0 | 0 | 0 | 0 | 0 | 0 | 0 | |

Сводная ведомость результатов проведения специальной оценки условий труда

Таблица 1

| Наименование | Количество рабочих мест и численность работников, занятых на этих рабочих местах | | Количество рабочих мест и численность занятых на них работников по классам (подклассам) условий труда из числа рабочих мест, указанных в графе 3 (единиц) | | | | | | | |
|---|--|---|---|---------|---------|-----|-----|-----|---------|--|
| | всего | в т.ч., на которых проведена специальная оценка условий труда | класс 1 | класс 2 | класс 3 | | | | класс 4 | |
| 1 | 2 | 3 | 4 | 5 | 3.1 | 3.2 | 3.3 | 3.4 | 10 | |
| Рабочие места (ед.) | 689 | 689 | 0 | 491 | 112 | 86 | 0 | 0 | 0 | |
| Работники, занятые на рабочих местах (чел.) | 902 | 902 | 0 | 564 | 189 | 149 | 0 | 0 | 0 | |
| из них женщин | 566 | 566 | 0 | 319 | 121 | 126 | 0 | 0 | 0 | |
| из них лиц в возрасте до 18 лет | 0 | 0 | 0 | 0 | 0 | 0 | 0 | 0 | 0 | |
| из них инвалидов | 8 | 8 | 0 | 5 | 3 | 0 | 0 | 0 | 0 | |

